

Twin Protecții laterale

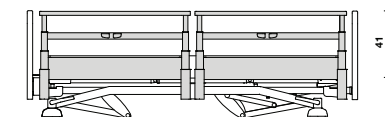
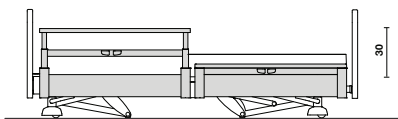
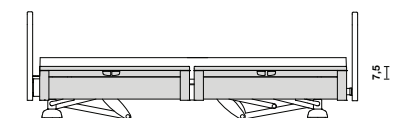
Protecțiile laterale Twin oferă multe avantaje în ceea ce privește prevenirea căderilor, mobilitatea și autonomia pacientului.

Construcție și utilizare

- Protecțiile laterale Twin pot fi coborâte independent una de cealaltă.
- Fiecare protecție laterală constă din 3 bare: o bară superioară din lemn masiv, o bară intermediară din aluminiu și un panou din PAL melaminat.
- Barele sunt reglabile pe înălțime datorită unui sistem telescopic cu 4 secțiuni.
- Sistemul telescopic se glisează în secțiunea inferioară a protecțiilor laterale, fără nicio deviație pe orizontală. Spațiul din jurul patului rămâne liber și nu există risc de obstrucție sau deteriorare.
- Protecțiile laterale pot fi coborâte numai cu ajutorul ambelor mâini.
- Bara superioară trebuie ridicată cu o mână pentru activarea butoanelor. Acest mecanism de blocare împiedică coborârea neintenționată a protecțiilor.
- Atunci când se coboară protecțiile laterale, acestea se opresc automat la o înălțime de 2,5 cm. În acest fel, degetele nu sunt ciupite la coborârea protecțiilor.
- Utilizarea a 4 secțiuni creează distanțe mai mici între bare și, în consecință, o protecție mai mare pentru pacient. Prin urmare, protecțiile laterale Twin respectă cele mai stricte norme.
- În poziția cea mai joasă, protecțiile laterale nu prezintă un obstacol atunci când pacientul vrea să coboare din pat sau trebuie să fie transferat, nici la schimbarea lenjeriei de pat.
- Măsurată de la platforma saltea, înălțimea totală este de cca. 41 cm.

Poziții

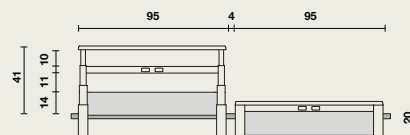
- **Poziția estetică:** înălțime de 7,5 cm (de la platforma saltea). În această poziție cea mai joasă, secțiunile protecțiilor laterale nu sunt vizibile. Coborârea din pat este confortabilă și fără obstacole (fără compresie la nivelul picioarelor).
- **Poziția de promovare a mobilității:** înălțime de 30 cm de la platforma saltea). În această poziție intermediară, protecțiile laterale pot servi ca ajutor de ridicare. Bara superioară oferă suportul necesar pacientului.
- **Poziția cea mai înaltă:** înălțime de 41 cm (de la platforma saltea). Această poziție înaltă oferă o protecție optimă pacientului. Această înălțime permite utilizarea saltelelor antiescară cu grosime de până la 19 cm.



Dimensiuni

Protecții laterale Twin

- poziția cea mai joasă: 7,5 cm
- poziția intermediară: 30 cm
- poziția cea mai înaltă: 41 cm
- înălțime maximă saltea: 18 cm



Materiale și finisaje

- Metal: aluminiu.
- Lemn: fag masiv și PAL melaminat.
- Material sintetic.
- Rezistență la produsele de curățare obișnuite.

Protecțiile laterale Twin sunt conforme cu norma EN 60601-2-52.

Pentru informații suplimentare despre **materiale** și **construcție**: consultați documentele disponibile.

Opționale și accesorii

- Bară superioară din aluminiu.
- Panou tapițat.
- Cadru din aluminiu cu panou inserat HPL.

Culori

Referință la gama noastră extinsă de culori. Mostrele sunt disponibile la cerere.

